


2-1 大きな関西経済

- 関西は、人口約2,100万人、約8,379億ドルのGDPという巨大なマーケットを有している地域です。

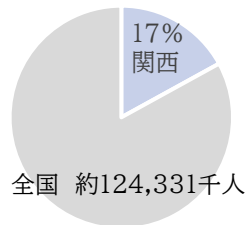
世界主要都市エリアとの人口比較



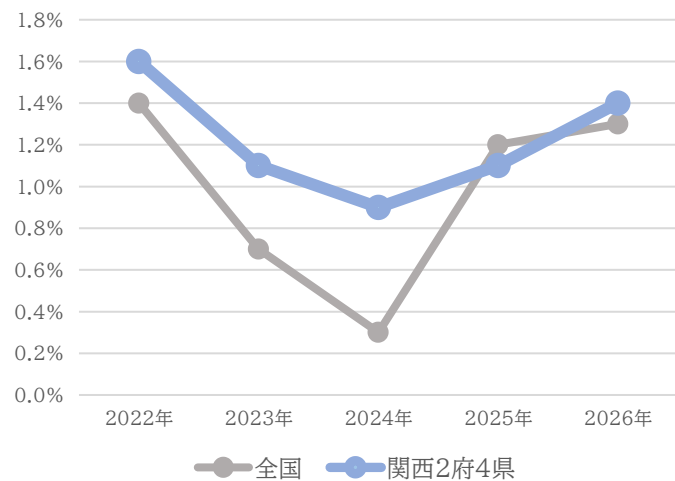
※関西以外の世界主要都市は周辺の都市の人口を含んだ数値

(出所) 関西:総務省「住民基本台帳に基づく人口」(令和7年1月1日現在)より算出
世界:Demographia「Demographia World Urban Areas 19th Annual Edition:202308」

全国に占める関西の人口



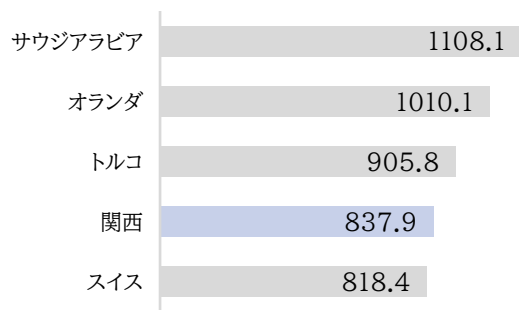
日本全体を上回る実質経済成長率



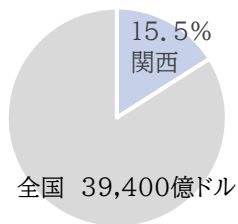
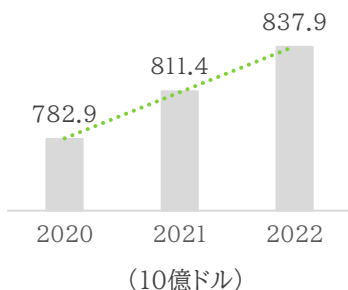
※2022年～2024年:実績見通し、2025年～2026年:予測値
※福井県を除く

(出所)アジア太平洋研究所「関西経済白書」(2025年版)より作成

世界各国とのGDP比較



関西のGDP推移と全国に占める関西のGDP



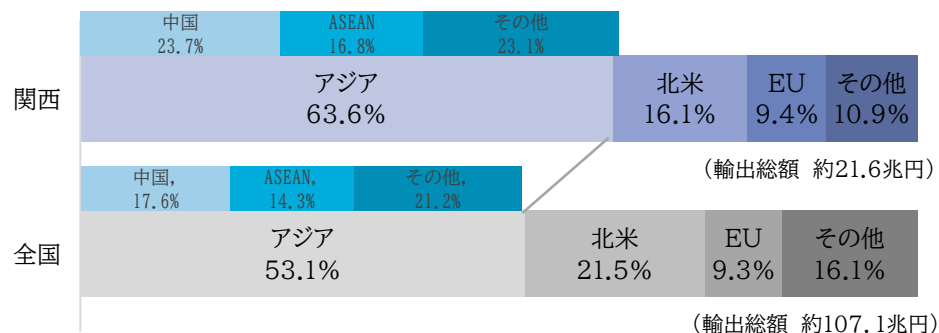
(出所) 全国:内閣府「国民経済計算(令和4年度)」
関西:県民経済計算(2022)より算出(レートは下記IMF資料より1ドル=114.7円で換算)
世界:IMF「World Economic Outlook Database, April 2022」(2021暦年の数字)

関西の実質経済成長率は、日本全体の伸び率を上回っています。
特に、2025年以降の実質成長率は、大阪・関西万博開催を契機に、個人消費やインバウンド消費の増加につながっています。

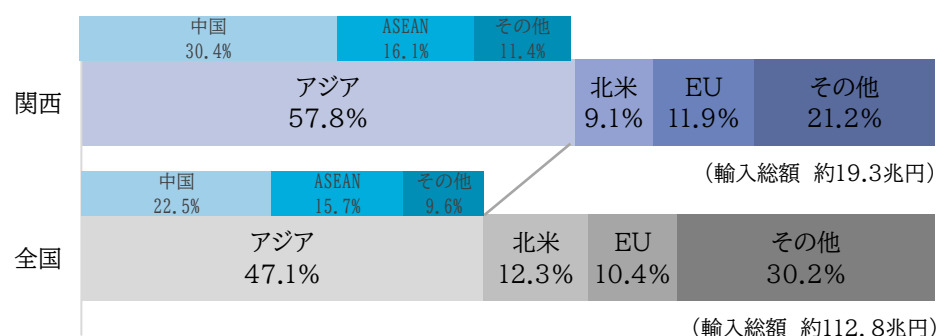
2-2 地域別・品目別貿易額

- 関西は、全国に比べ輸出・輸入ともにアジアの占める割合が高いことから、アジアの拠点立地として海外の企業に選ばれています。
- 関西には、一般機械分野(家電分野、原動機、建設用・農業用機械等)や化学製品分野(医薬品、プラスチック等)において世界的な企業が立地することから、電気機器、一般機械、化学製品の輸出ウェイトが高くなっています。

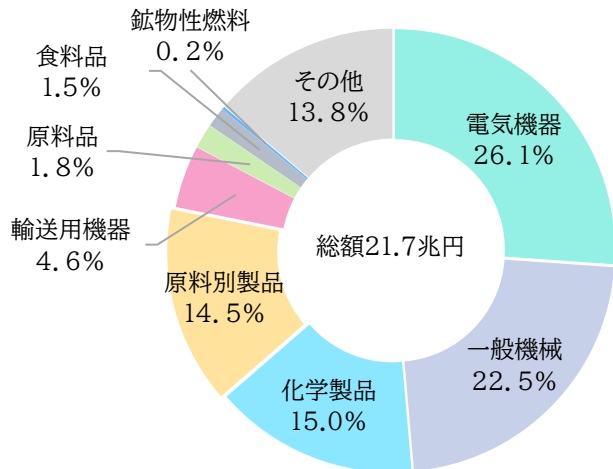
地域別輸出の比較(2024年)



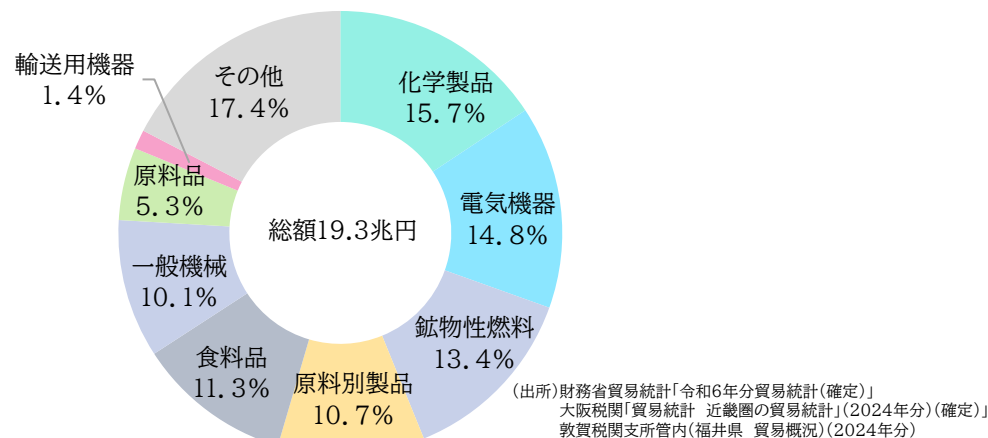
地域別輸入の比較(2024年)



関西からの品目別輸出額(2024年)



関西への品目別輸入額(2024年)



(出所)財務省貿易統計「令和6年分貿易統計(確定)」
 大阪税関「貿易統計 近畿圏の貿易統計」(2024年分)(確定)
 敦賀税関支所管内(福井県 貿易概況) (2024年分)