

平成26年4月15日

## 管内電力速報（平成26年2月分）

### ～総電力需要は2ヶ月連続で前年実績を上回る～

1. 2月の総需要電力量（電気事業者の販売電力量+自家発自家消費）は、137億98百万kWh、対前年同月比0.7%増となり、2ヶ月連続で前年実績を上回った。
2. 大口電力需要（自家発を含む産業用）については、44億86百万kWhで、対前年同月比1.0%増となった。  
製造業11業種のうち、化学、石油・石炭、鉄鋼、その他の4業種が前年実績を上回った。製造業計については、対前年比1.7%増となった。
3. 特定規模電気事業者の販売電力量は、3億72百万kWhで対前年同月比10.6%増となった。電力小売自由化部門（特定規模需要）における特定規模電気事業者の販売電力量の割合は5.1%となっている。
4. 自家発自家消費電力量については、10億89百万kWhで対前年同月比0.3%減となった。産業用は対前年同月比0.4%減、業務用は同2.6%増となっている。  
なお、大口電力需要における自家発自家消費比率（産業用）は、24.0%となった。

（本発表資料のお問い合わせ先）

近畿経済産業局電力事業課

担当者：日村、中川

電話：06-6966-6046

## (a) 需要電力量実績 平成26年2月分 (速報値)

種別		電力量 (1000kWh)	前年同月比 (%)	
一般電気事業者	電灯	4,876,797	1.0	
	電力	低圧電力	446,655	0.9
		その他	73,588	△ 4.3
	電灯・電力計		5,397,040	0.9
	特定規模需要		6,939,500	0.1
	合計		12,336,540	0.5
特定電気事業者		1,277	—	
特定規模電気事業者		371,620	10.6	
自家発	自家発(産業用)	1,078,550	△ 0.4	
	自家発(業務用)	10,374	2.6	
	自家発計(大口)	1,088,924	△ 0.3	
総 需 要		13,798,361	0.7	
大口電力需要		4,485,873	1.0	

(注1) 総需要電力量＝一般電気事業者＋特定電気事業者＋特定規模電気事業者＋自家発(自家発自家消費)

(注2) 大口電力需要＝特定規模需要(産業用)＋自家発等(産業用)※大口＝契約電力が500kW以上。

(注3) 自家発自家消費は出力1,000kW以上の自家用発電運転半期報の速報値

(注4) 四捨五入の関係で合計値が合わないことがある。

## (b) 大口電力需要実績 平成26年2月分 (速報値)

業 種	需要量(1000kWh)	内自家発 (1000kWh)	前年同月比 (%)
鉱 業	8,726	0	7.8
食 料	201,556	35,142	△ 1.7
織 維	82,382	36,512	△ 0.3
紙 ・ パ ル プ	131,224	69,220	△ 0.7
化 学	499,358	172,347	4.4
石 油 ・ 石 炭	114,860	80,038	4.4
ゴ ム	32,972	7,756	△ 0.6
窯 業 ・ 土 石	248,971	43,576	△ 10.5
鉄 鋼	1,232,936	512,426	7.1
非 鉄 金 属	149,976	2,248	△ 12.0
機 械 器 具	666,383	43,495	△ 0.7
そ の 他	381,314	6,048	3.6
製 造 業 計	3,741,933	1,008,809	1.7
鉄 道 業	347,549	0	△ 0.1
そ の 他	387,666	69,742	△ 4.2
そ の 他 計	735,215	69,742	△ 2.3
合 計	4,485,873	1,078,550	1.0

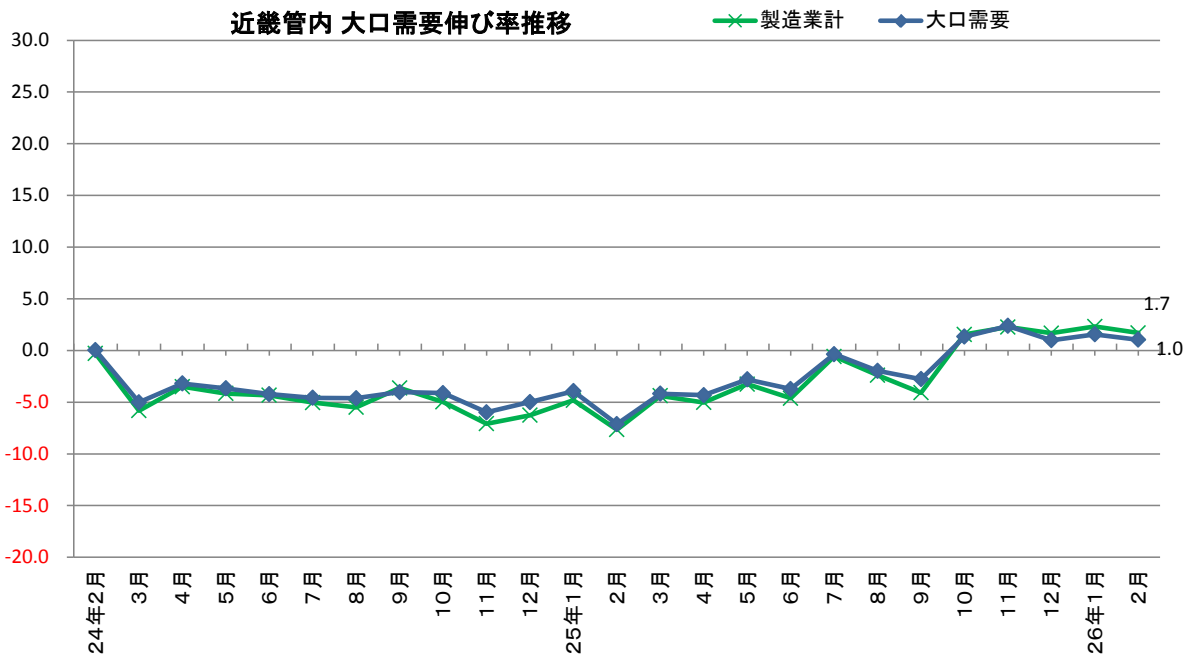
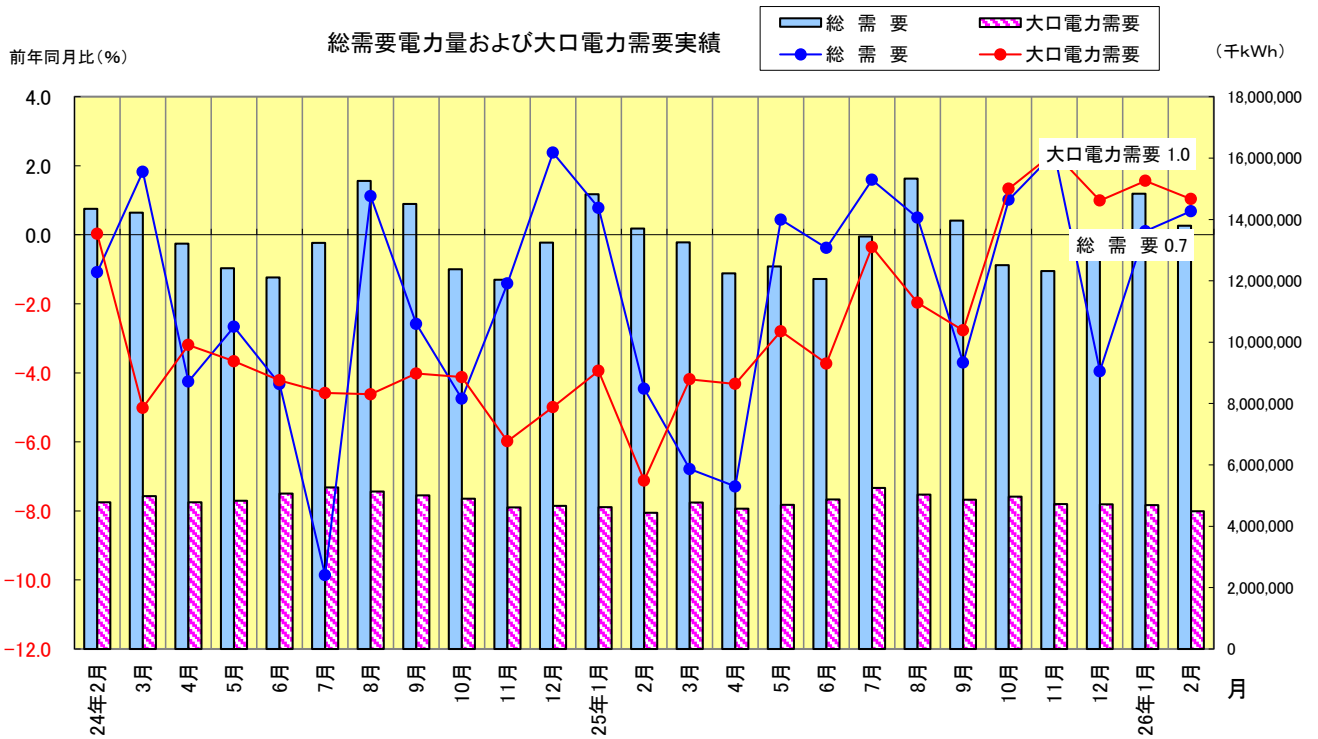
(注1) 平成21年4月分より各業種の区分は、総務省日本標準産業分類(第12回改訂)を使用。

(注2) 自家発の需要実績は出力1,000kW以上の自家用発電運転半期報の速報値。

## (c) 発電電力量実績(単位:1000kWh) 平成26年2月分 (速報値)

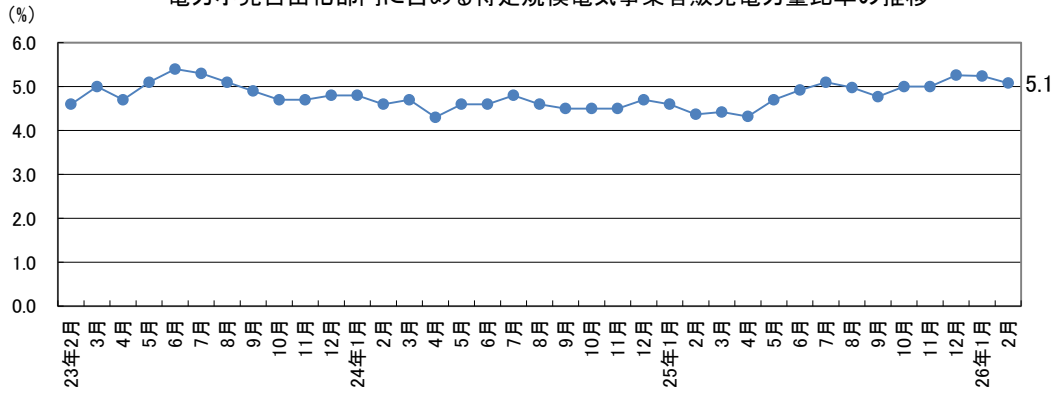
	水力	火力	新工ネ	原子力	合計
福井	26,490	0	23	0	26,513
滋賀	7,637	83,433	545	0	91,615
京都	54,250	982,120	614	0	1,036,984
大阪	127	2,953,711	3,518	0	2,957,356
兵庫	80,664	5,974,149	10,781	0	6,065,594
奈良	52,994	22,154	305	0	75,453
和歌山	19,469	2,170,024	23,884	0	2,213,377
合計	241,631	12,185,591	39,670	0	12,466,892

※福井:嶺南(小浜市、大飯郡、三方郡及び三方上中郡)

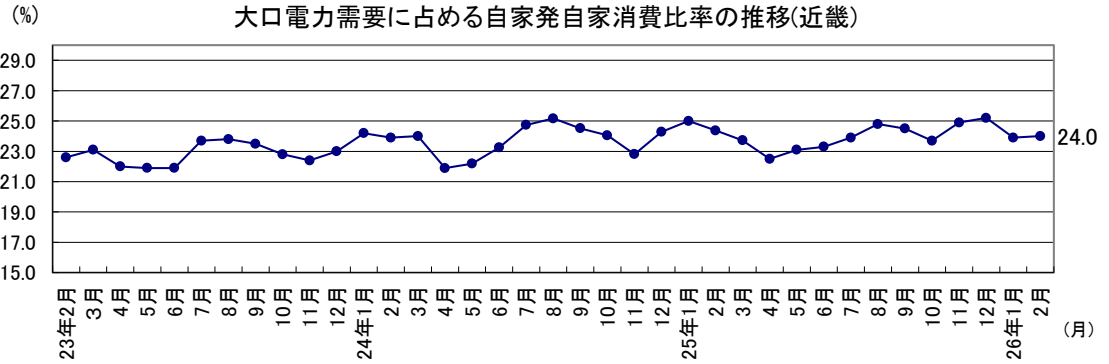


(注) 平成21年4月分より各業種の区分は、総務省日本標準産業分類(第12回改訂)を使用。

電力小売自由化部門に占める特定規模電気事業者販売電力量比率の推移



大口電力需要に占める自家発自家消費比率の推移(近畿)



自家発自家消費伸び率推移(近畿)

